

Messwerte für meine BOGU

(Alle Werte in CM)

Name:

Größe:

Taille:

Men

Um das Kinn (A):

Hachimaki* (B):

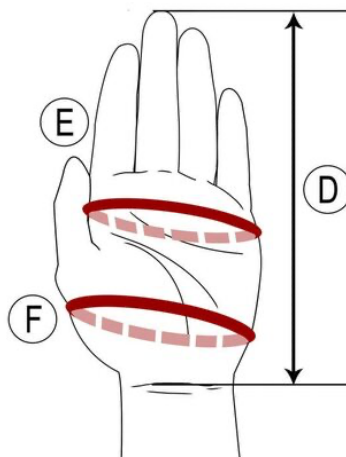
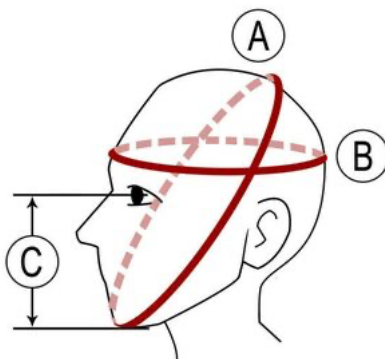
Monomi** (C):

Kote

Länge der Hand (D):

Umfang Knöchel (E):

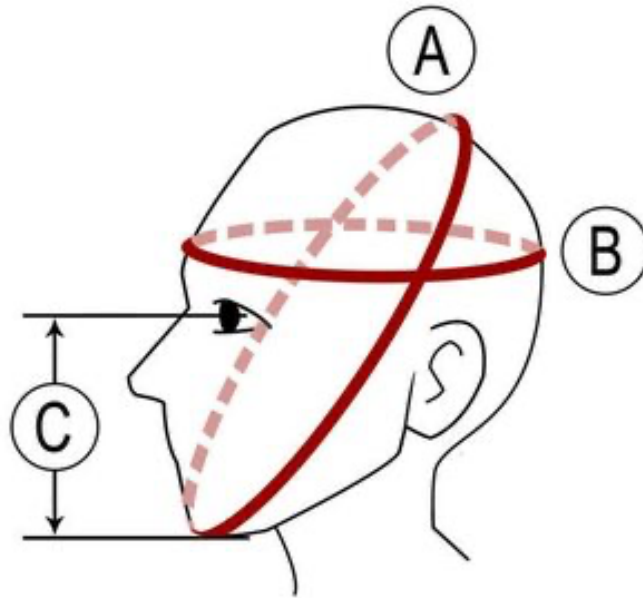
Umfang Handfläche (F):



*Hachimaki = Kopfumfang / **Monomi = Augenhöhe vom Kinn

Wie wird gemessen?

Maße für das Men



(A) "Insgesamt" (rund um das Gesicht):

Was bedeutet das?

Das ist die Gesamtgröße deines Kopfes. Sie bestimmt global die Größe des Men, das am besten zu deinem Kopf passen würde.

Wie geht das?

Beginnen an deinem Kinn und gehe bis zum äußersten Punkt auf der gegenüberliegenden Seite deines Kopfes. Mit anderen Worten, es muss das größte Maß sein, das du vom Kinn aus um deinem Kopf herum nehmen könntest.

(B) Hachimaki (um die Stirn):

Was bedeutet das?

Das ist der Umfang deines Kopfes. Damit stellen wir sicher, dass er nicht aus dem Schutz herausragt, den das Menbuton hinten bietet.

Wie geht das?

Beginne oberhalb der Augenbrauen und gehe bis zum äußersten Punkt auf der gegenüberliegenden Seite des Kopfes, wo der Schädel je nach Person ein wenig hervorsteht.

(C) "Monomi" (Höhe der Augen):

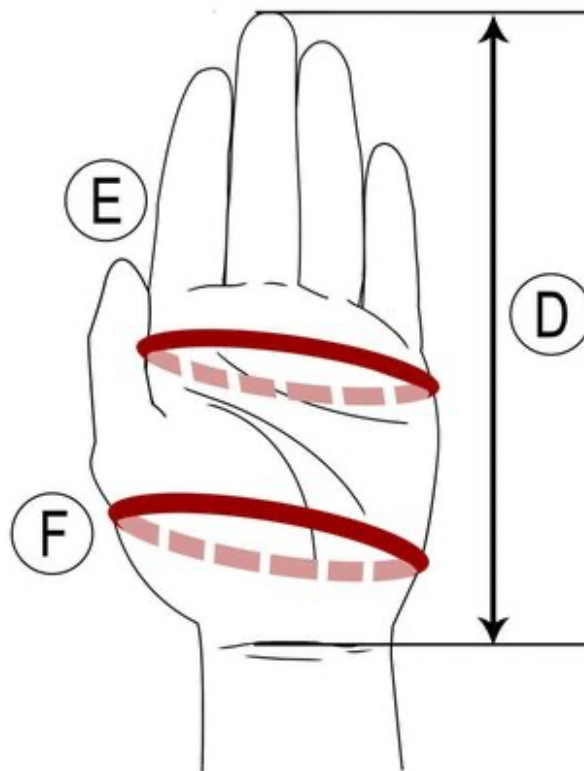
Was bedeutet das?

Das ist die Höhe der Augen vom Kinn aus. Es ist sinnvoll, darauf zu achten, dass der breiteste Zwischenraum in der Mengane, "Monomi" genannt, genau der Höhe deiner Augen entspricht, damit du gut hindurchsehen kannst.

Wie geht das?

Am besten legst du dein Kinn flach auf ein Brett, z. B. eine Tischplatte, und misst den Abstand von diesem Brett bis zu deinen Augenwinkel.

Maße für die Kote



(D) "Länge" (volle Länge der Hand):

Was bedeutet das?

Dies ist die Gesamtgröße deiner Hand. Sie bestimmt im Großen und Ganzen die Größe der Kote, die am besten zu deiner Hand passt.

Wie geht das?

Beginne am Handgelenk, wo es mit der Handfläche zusammentrifft, und gehe bis zur äußersten Spitze deines längsten Fingers (normalerweise des Mittelfingers). Es muss das längste Maß von deinem Handgelenk bis zur Fingerspitze sein.

(E) "Umfang" (um die Fingerknöchel):

Was bedeutet das?

Das ist der Umfang deiner Hand ohne Daumen an der größten Stelle. Er ist notwendig, um zu bestimmen, wie deine Hand in die Kote passt.

Wie das geht?

Hierfür musst du mit der flachen Hand um die Knöchel herum messen, von Knochen zu Knochen. Mit der Handfläche nach oben ist es normalerweise einfacher zu sehen.